

CALIFICACIÓN DE RIESGO

 FITCH
 BB+

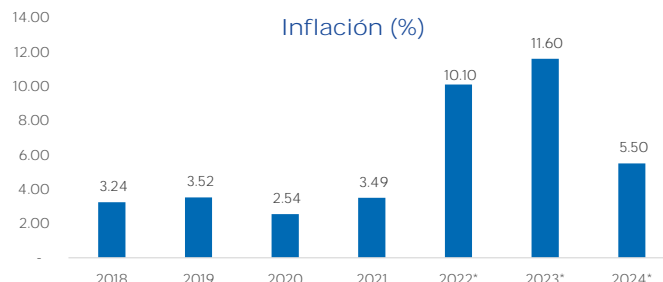
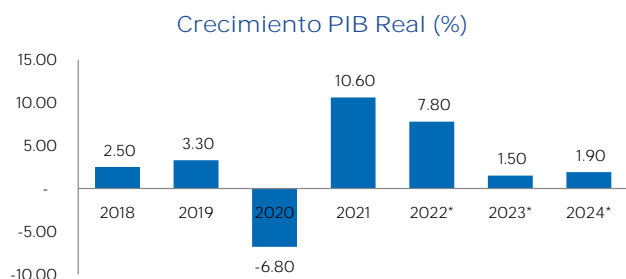
 MOODY'S
 Baa2

 S&P
 BB+

INDICADORES MACRO

Indicadores Macro	2018	2019	2020	2021	2022*	2023*	2024*
Crecimiento PIB Real (%)	2.50	3.30	- 6.80	10.60	7.80	1.50	1.90
Inflación (%)	3.24	3.52	2.54	3.49	10.10	11.60	5.50
Tasa de Desempleo (%)	10.71	10.50	16.40	13.60	11.10	10.75	10.75
Tasa Interés Banco Central (%)	4.25	4.25	1.75	2.95	11.90	12.10	6.90
Balance Cta. Corriente (% PIB)	- 4.20	- 4.58	- 3.60	- 5.60	- 6.00	- 4.15	- 3.65
Deuda de Gobierno (% PIB)	53.58	52.40	65.66	64.62	60.60	59.16	-

* Proyección



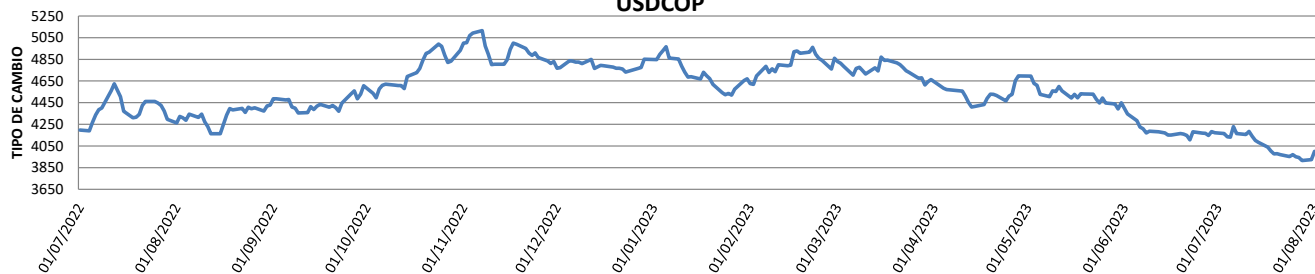
Fuente: Bloomberg

INFORMACIÓN RELEVANTE

Los datos del mercado laboral de junio son alentadores. La tasa de desempleo bajó al 9,3 %, cifra que no se veía desde 2019, y Colombia superó los 23 millones de ocupados, casi un millón más que hace justo un año, cuando el índice fue de 11,3 %. Por políticas de formalización, programas de formación, incentivos laborales dirigidos a mujeres y otras políticas gubernamentales en territorios, el empleo resiste el embate de la desaceleración económica del primer semestre y mantiene un buen desempeño.

Pese a un comportamiento tan favorable, sorpresivo incluso para algunos analistas que lo atribuyen a coletazos del impulso económico de periodos anteriores, no podemos desconocer que 2,3 millones de personas aún están sin trabajo. Buena parte de ellas en ciudades de la región Caribe, como Riohacha, Montería y Valledupar, donde la tasa de desocupación es de 14 y más puntos porcentuales. Por tanto no conviene hablar todavía de un cambio de ciclo. Eso sería aventurado, pero sí es importante detenerse a analizar lo que se está haciendo bien para reforzarlo.

Precisamente, uno de los datos clave que no se puede pasar por alto indica una importante reducción de la brecha laboral entre hombres y mujeres, que alcanzó 3,9 % en esta última medición del Dane. Continúa siendo inaceptable que mientras la tasa de desempleo masculino sea de 7,7 %, el femenino se sitúe en 11,6 %, pero también es cierto que desde junio de 2014 no se registraba un mínimo histórico de semejante calado. Fuente: El Heraldo Colombia

TIPO DE CAMBIO
PESO COLOMBIANO
USDCOP


Fuente: Bloomberg

TÍTULOS INSCRITOS

Títulos	Vencimiento	Moneda	Mínimo Inversión	Interés Nominal %
EUROCO2024	21/05/2024	USD	\$ 1,000.00	8.13
EUROCO2033	28/01/2033	USD	\$ 1,000.00	10.38
EUROCO2037	18/09/2037	USD	\$ 100,000.00	7.38

Realizado por: Carlos Daboub

Revisado por: Gerardo Martínez

Fecha de elaboración: Agosto 2023

Nota de Responsabilidad: La información que contiene este documento se ofrece con el único propósito de brindar información actualizada y en ningún momento se deberá considerar como una oferta para comprar y/o vender títulos valores u otros instrumentos financieros. Ninguna información en este documento se considerará como asesoría en materia de inversiones. La información y opiniones en este correo provienen de fuentes en las que SGB confía; sin embargo no se responsabiliza por pérdidas que surjan del material presentado en este documento.

CONTÁCTANOS

Teléfono: +503 2121-1800



@SGB_URSATILES